









Budget 2023

Negoziazione effettuata il 25/05/23 08:38:32

Referenti											
Ricevente				Firma	Data	Assegnatario				Firma	Data
Simona D'Orazio					29/05/23 11:56:35	Leonardo Bolognese					25/05/23 12:39:49
					Totali	100,00	0,00				
		Indicatore	Risultato Anno Prec.	Obiettivo	Punti Totali Dirigenza	Punti Totali Comparto	Note	Referente			
					10,00	0,00					
					10,00	0,00					
	AZ_B3_101	% di dirigenti afferenti alla struttura che hanno partecipato al corso BLS (base o retraining) e superato il test nell'anno in corso.		>= 70	10	0		Resp.le Struttura			
A		ATTIVITA' E PERFORMANCE: Perseguimento Strategie Regionali e Aziendali			13,00	0,00					
A2		Attività Ambulatoriale			12,00	0,00					
	AZ_A2_103b	TEMPO DI ATTESA : % prestazioni erogate entro la soglia regionale (Fonte SPA)	88,5	>= 90	5	0	Si considerano le prestazioni previste negli NSG e nel PRGLA (DGRT 604/2019) di classe UBD. Obiettivo da valutare anche in relazione al mantenimento delle risorse assegnate alla struttura	CdG (DWH-Altri DB)			
	C13.R3	RESILIENZA - Telemedicina: % televisite di controllo sul totale delle visite di controllo.	0	>= 3,68	7	0		Fonte MeS			
A8		PERFORMANCE COMPLESSIVA SISTEMA DI VALUTAZIONE			1,00	0,00					
	REG_A8_001	Partecipazione al raggiungimento degli obiettivi del Sistema di Valutazione della Performance della Sanità Toscana. (valore medio performance)	3,04	>= 3,04	1	0	Il dato 3,04 è la performance 2021	CdG (DWH-Altri DB)			
B		QUALITA', ACCREDITAMENTO E RISCHIO CLINICO			20,00	0,00					
B2		Rischio Clinico e Sicurezza delle Cure			16,00	0,00					
	AZ_B2_227	Partecipazione di N. operatori sanitari (dirigenti e non) per struttura all'incontro sui programmi di "INFECTION CONTROL" integrati per la prevenzione delle infezioni (appropriatezza prescrittiva, diagnostic stewardship) , sinistri e reclami.		>= 1	10	0		Resp.le Igiene delle strutture sanitarie e controllo delle infezioni correlate all'assistenza			










008-D - Uosd Cardiologia - SO Cortona

Budget 2023



Totali					100,00	0,00		
		Indicatore	Risultato Anno Prec.	Obiettivo	Punti Totali Dirigenza	Punti Totali Comparto	Note	Referente
B		QUALITA', ACCREDITAMENTO E RISCHIO CLINICO			20,00	0,00		
B2		Rischio Clinico e Sicurezza delle Cure			16,00	0,00		
	C6.2.1	Numero Audit Clinici (per struttura)		>=	1	3	0	Resp.le Qualità e Rischio Clinico
	C6.2.2	Numero MMR (per struttura)		>=	3	3	0	Resp.le Qualità e Rischio Clinico
B4		Trasparenza e Anticorruzione			4,00	0,00		
	AZ_B4_001b	Divulgazione del Codice di Comportamento e P.I.A.O. riscontrabile da riunione di struttura o da altre iniziative ove risulti il livello di partecipazione degli operatori. Numero riunioni e/o iniziative.		>=	1	2	0	Da effettuare ed inserire su metrica entro 30 giugno Resp.le Struttura
	AZ_B4_016	Divulgazione del Regolamento sul Conflitto di Interessi riscontrabile da riunione di struttura o da altre iniziative ove risulti il livello di partecipazione degli operatori. Numero riunioni e/o iniziative.		>=	1	2	0	Resp.le Struttura
C		OBIETTIVI ORGANIZZATIVI, INNOVAZIONE E SVILUPPO			40,00	0,00		
C1		Revisione Regolamenti, Procedure e Percorsi Sanitari Aziendali			24,00	0,00		
	AZ_C1_779	Stesura di un protocollo interno per la presa in carico del paziente con fibrillazione atriale e corretta gestione diagnostico-terapeutica dopo accesso in PS. % realizzazione condivisa con PS		>=	100	20	0	Resp.le Struttura
	REG_C1_074a	Incremento ricette dematerializzate. % ricette specialistica	96	>=	90	2	0	CdG (DWH-Altri DB)
	REG_C1_074b	Incremento ricette dematerializzate. % ricette farmaceutica	64	>=	90	2	0	CdG (DWH-Altri DB)
C9		Processi Aziendali			16,00	0,00		
	AZ_VI_009	Chiusura valutazione individuale anno precedente: % di personale per la quale si è conclusa la fase di valutazione entro il 28/02. Schede individuali gestite rispetto al totale del personale della struttura. Rendicontazione da ufficio valutazione		>=	80	2	0	CdG (DWH-Altri DB)

008-D - Uosd Cardiologia - SO Cortona

Budget 2023

Totali					100,00	0,00		
		Indicatore	Risultato Anno Prec.	Obiettivo	Punti Totali Dirigenza	Punti Totali Comparto	Note	Referente
C		OBIETTIVI ORGANIZZATIVI, INNOVAZIONE E SVILUPPO			40,00	0,00		
C9		Processi Aziendali			16,00	0,00		
	AZ_VI_010	% rendicontazioni obiettivi di autovalutazione budget anno precedente. Rendicontazioni da effettuare entro il 31/03.		>= 90	2	0		CdG (DWH-Altri DB)
	AZ_VI_012a	Chiusura negoziazioni di 2^ e 3^ livello con firma elettronica nel software Metrica entro il 31/05		>= 100	2	0		CdG (DWH-Altri DB)
	AZ_VI_013	Divulgazione, monitoraggio ed eventuali proposte di revisione Budget. Riunione di Struttura da effettuare nel 3^ trimestre e rendicontare sul SW Metrica entro il 30/09.		>= 1	2	0		Resp.le Struttura
	AZ_VI_013a	Relazione dettagliata sull'andamento di tutti gli obiettivi di Budget presenti nella scheda da allegare sul SW Metrica entro il 30/09.		>= 1	2	0		Resp.le Struttura
	AZ_VI_014a	Assegnazione Obiettivi individuali anno in corso: % di personale per la quale si è avviata la fase di assegnazione entro il 30/06. Schede individuali gestite rispetto al totale del personale della struttura. Rendicontazione da ufficio valutazione		>= 100	2	0		CdG (DWH-Altri DB)
	AZ_VI_016	Inserimento su piattaforma dedicata per il budget anno successivo, da effettuare entro il 30/11, di almeno una proposta di obiettivo (max 3) specifico per la propria struttura o obiettivi trasversali per altre strutture.		>= 1	4	0		CdG (DWH-Altri DB)
D		BUON USO DELLE RISORSE			17,00	0,00		
D1		Costi			15,00	0,00		
	AZ_D1_001	BENI SANITARI: Rispetto budget assegnato	1.679	<= 1.934	5	0	Escluso farmaci	CdG (DWH-Altri DB)
	AZ_D1_001d	BENI SANITARI: Rispetto budget assegnato per farmaci	39.925	<= 48.174	5	0		CdG (DWH-Altri DB)
	AZ_D1_002	BENI NON SANITARI: Rispetto Budget assegnato	1.071	<= 839	3	0		CdG (DWH-Altri DB)

Budget 2023

Totali					100,00	0,00		
		Indicatore	Risultato Anno Prec.	Obiettivo	Punti Totali Dirigenza	Punti Totali Comparto	Note	Referente
D		BUON USO DELLE RISORSE			17,00	0,00		
D1		Costi			15,00	0,00		
	AZ_D1_012b	Distribuzione Diretta: % pazienti con distribuzione diretta rispetto il totale dei pazienti trattati (in regime di ricovero o ambulatoriale)	6,7	>=	6,7	2	0	CdG (DWH-Altri DB)
D2		Azioni di Appropriatezza			2,00	0,00		
	AZ_D2_080	Richieste da Magazzino. % di richieste urgenti sul totale delle richieste	0	<=	1	2	0	L'autorizzazione alla richiesta urgente da parte della UUOCC Farmaceutica sarà inviata per conoscenza all'UOC GEF che contabilizzerà sul totale del numero dei documenti CdG (DWH-Altri DB)